

pastilles lave-vaisselle

12'

**POUR FAIRE
± 100 PASTILLES***



MOULES

VAPORISATEUR

PERCARBONATE 300 g

BICARBONATE 300 g

ACIDE CITRIQUE 300 g



[RECETTE]

1 · 2 · 3 ·

Verser dans un récipient les 3 poudres:

- le **percarbonate**
- le **bicarbonat**
- l'**acide citrique**.

Mélanger soigneusement.

4 · Répartissez les poudres dans des bacs à glaçon ou autres **moûles**.

Egaliser à l'aide d'une spatule.

5 · Vaporiser légèrement de l'eau en surface.

Attendre 2 ou 3 jours que les pastilles durcissent avant de démouler.

[UTILISATION]

Mettre l'équivalent d'une pastille classique dans le bac réservé à cet effet.


[ASTUCE]

Si vous n'avez pas de moule, récupérez ceux qui ont servi à des biscuits, pralines ou autres.

[PRÉCAUTIONS]

Garder les kits hors de portée des enfants.

KITÉTIK a choisi avec soin les ingrédients et les recettes. Cependant, nous déclinons toute responsabilité en cas de mauvaise utilisation.

Pour les ingrédients utilisés, se référer à l'étiquette de la boîte. 

[LES INGRÉDIENTS UTILISÉS]

Bicarbonat de soude alimentaire

Adoucissant, détachant, désodorisant. Abrasif doux. Non toxique pour la santé et l'environnement.

Percarbonate de soude

Agent blanchissant. Détachant, désinfectant, dégraissant. Non toxique pour l'environnement. Ne pas laisser sécher au soleil les vêtements lavés avec du percarbonate.

Acide citrique

Anti-calcaire et détartrant naturel puissant. Non toxique pour l'environnement.

N'hésitez pas à partager cette recette autour de vous. Si vous voulez racheter les ingrédients, rendez-vous sur

[HTTP://WWW.KITETIK.EU/FR/BOUTIK.PHP](http://www.kitetik.eu/fr/boutik.php)

vaatwasser tabletten

12'

VOOR ± 100 TABLETTEN*



VORMEN

VERDAMPER

PERCARBONAAT 300 g

BICARBONAAT 300 g

CITROENZUUR 300 g



[RECEPT]

1 · 2 · 3 ·

Giet de 3 poeders in een pot:

- **percarbonaat**
- **bicarbonaat**
- **citroenzuur**.

Meng je grondig.

4 · Spreid de poeders uit in ijsblokjesbakjes of andere **vormen**.

Nivelleren met een spatel.

5 · Spuit licht met water op het oppervlak.

Wacht 2 of 3 dagen tot de tabletten zijn uitgehard voordat u ze ontvormt.

[GEBRUIK]

Doe het equivalent van een gewone ruit in de daarvoor bestemde lade.

[TIP]

Als je geen mal hebt, neem dan de mal die gebruikt is voor koekjes, pralines of andere

[VERZORGEN]

Houd de kits buiten het bereik van kinderen.

KITÉTIK heeft de ingrediënten en de recipiënten zorgvuldig uitgekozen. Wij wijzen echter elke verantwoordelijkheid af in geval van slecht gebruik.

Voor gebruikte ingrediënten verwijzen wij u naar het etiket op de doos. 

[DE GEBRUIKTE INGREDIËNTEN]

Natriumbicarbonaat van levensmiddelenkwaliteit

Verzachter, vlekkenverwijderaar, ontgeurder. Zacht schuurmiddel. Niet giftig voor de gezondheid en het milieu.

Percarbonaat

Bleekmiddel. Vlekverwijderaar, ontsmettingsmiddel, ontvetter. Niet giftig voor het milieu. Laat kleding die met percarbonaat is gewassen niet in de zon drogen.

Citroenzuur

Anti-kalk en krachtige natuurlijke ontkalker. Niet giftig voor het milieu.

Voel je vrij om deze receptie om je heen te delen. Als u de ingrediënten wilt terugkopen, ga dan naar

[HTTP://WWW.KITETIK.EU/FR/BOUTIK.PHP](http://www.kitetik.eu/fr/boutik.php)